

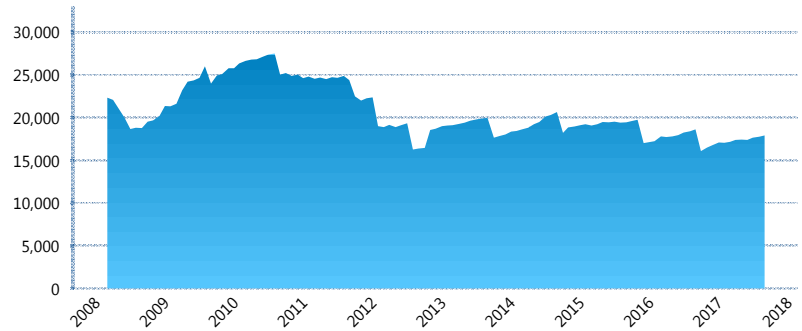
I. INFORMACIÓN FINANCIERA

I) Detalles del Fondo

Detalles del Fondo	
Razón Social	Inbursa Siefore Básica 4, S.A. de C.V.
Inicio de Operaciones	05/03/2008
Tipo de Fondo	Básica
Clave Bolsa	INBURS4
Activos Administrados *	17,922
ISIN	MX54IN4T0025
Comisión Anual	0.98%
Administrador	Afore Inbursa, S.A. de C.V.
Director General	Lic. José Ignacio Jiménez Santos
Presidente del Consejo	Sandra Sosa Nasta

Activos Administrados *

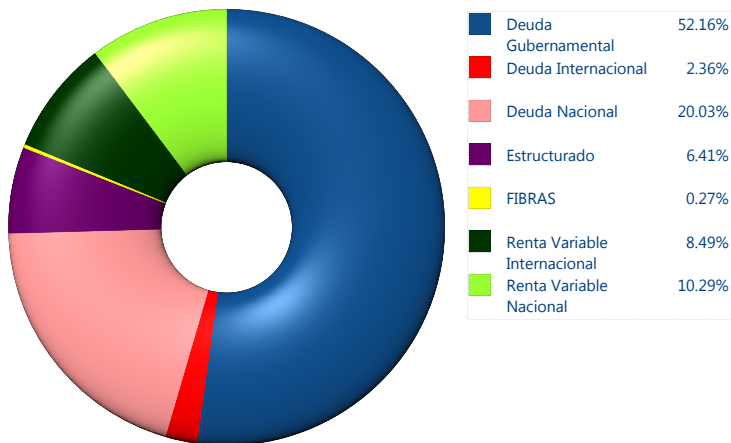
\$17,922



*Cifras en millones de pesos

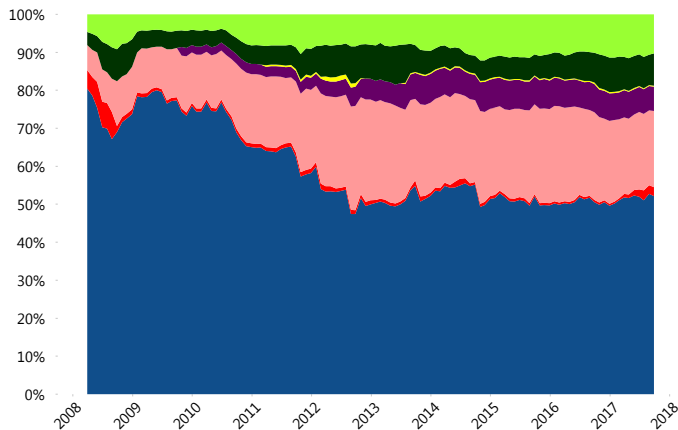
Contiene el efecto de fusiones, cortes transversales y transferencias por edad. Para mayor información consultar: <http://www.consar.gob.mx/gobmx/Aplicativo/Factsheets/EC/ECSAR.pdf>

II) Inversiones



Tipo de Instrumento	Inbursa (SB4)	Sistema Básicas 4**
Renta Variable Nacional	Renta Variable Nacional 10.29%	7.83%
Total	10.29%	7.83%
Renta Variable Internacional	Renta Variable Internacional 8.49%	18.33%
Total	8.49%	18.33%
Mercancías	Mercancías 0.00%	0.42%
Total	0.00%	0.42%
FIBRAS	FIBRAS 0.27%	1.93%
Total	0.27%	1.93%
Estructurado	Estructurados 6.41%	4.89%
Total	6.41%	4.89%
Deuda Nacional	Aerolíneas 0.00%	0.02%
	Alimentos 0.00%	0.37%
	Automotriz 0.00%	0.20%
	Banca de Desarrollo 0.00%	1.59%
	Bancario 1.18%	1.11%
	Bebidas 0.11%	0.73%
	Cemento 0.00%	0.06%
	Centros Comerciales 0.00%	0.10%
	Consumo 0.00%	0.29%
	Deuda CP 0.00%	0.01%
	Empresas Productivas del Estado 3.80%	2.19%
	Estados 0.60%	0.59%
	Europesos 4.68%	3.04%
	Grupos Industriales 1.38%	0.53%
	Infraestructura 4.91%	3.27%
	Otros 0.00%	0.96%
	Papel 0.00%	0.05%
	Serv. Financieros 0.00%	0.49%
	Siderúrgica 0.00%	0.01%
	Telecom 0.87%	1.18%
	Transporte 0.00%	0.59%
	Vivienda 2.50%	1.42%
Total	20.03%	18.79%
Deuda Internacional	Deuda Internacional 2.36%	1.32%
Total	2.36%	1.32%
Deuda Gubernamental	BONDES 0.00%	0.33%
	BONOS 0.94%	14.26%
	BPA182 0.00%	0.01%
	CBIC 0.00%	2.67%
	CETES 38.13%	3.62%
	REPORTO 0.29%	2.12%
	UDIBONO 12.80%	22.44%
	UMS 0.00%	1.05%
Total	52.16%	46.49%
Total	100.00%	100.00%

Evolución de Inversiones



**Considera las inversiones de todo el grupo de SIEFORES Básicas 4
Cifras al cierre de septiembre de 2017

III) Desempeño

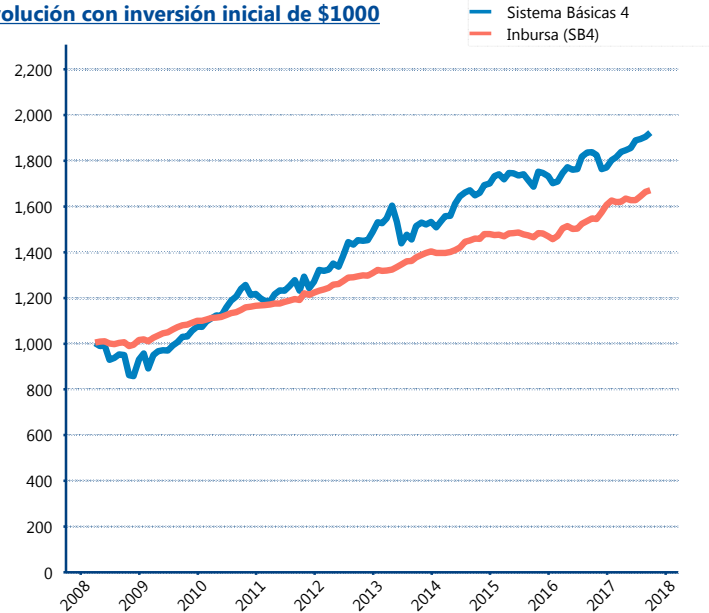
Rendimiento Bolsa

Tipo	Inbursa (SB4)	Sistema Básicas 4
1 año	7.91%	4.63%
2 años	6.71%	6.73%
3 años	4.56%	5.22%
5 años	5.15%	5.62%

Indicador de Rendimiento Neto

Siefore	IRN %
Profuturo (SB4)	8.41%
SURA (SB4)	7.83%
Banamex (SB4)	7.44%
Coppel (SB4)	6.88%
PensionISSSTE (SB4)	6.83%
Metlife (SB4)	6.76%
Principal (SB4)	6.61%
XXI-Banorte (SB4)	6.49%
Azteca (SB4)	6.49%
Invercap (SB4)	5.76%
Inbursa (SB4)	5.42%
Promedio Simple	6.81 %
Promedio Ponderado	7.10 %

Evolución con inversión inicial de \$1000



Construido con el precio de la Siefore registrado en la Bolsa Mexicana de Valores

IV) Medidas de sensibilidad y riesgos

Evolución del Plazo Promedio Ponderado

